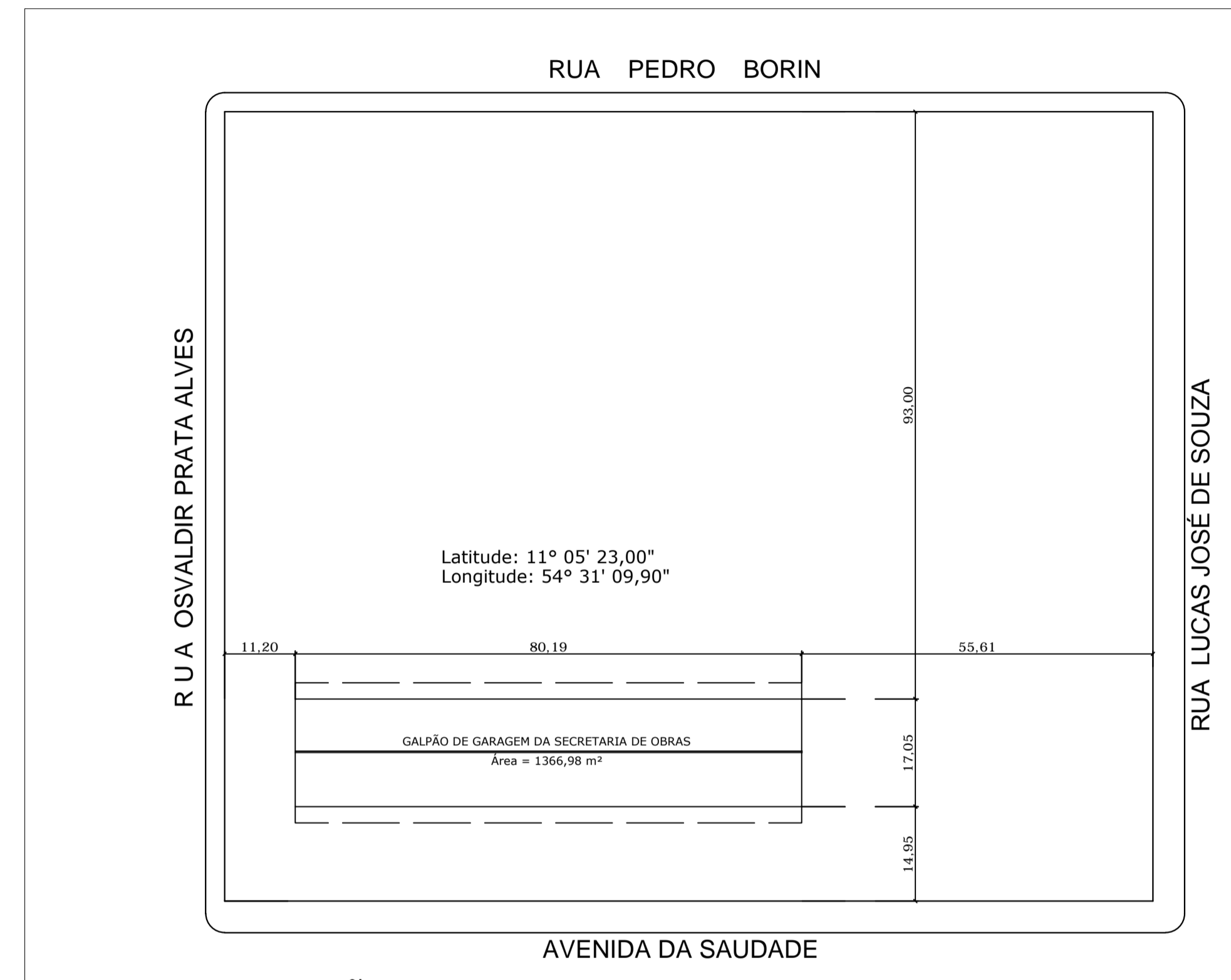
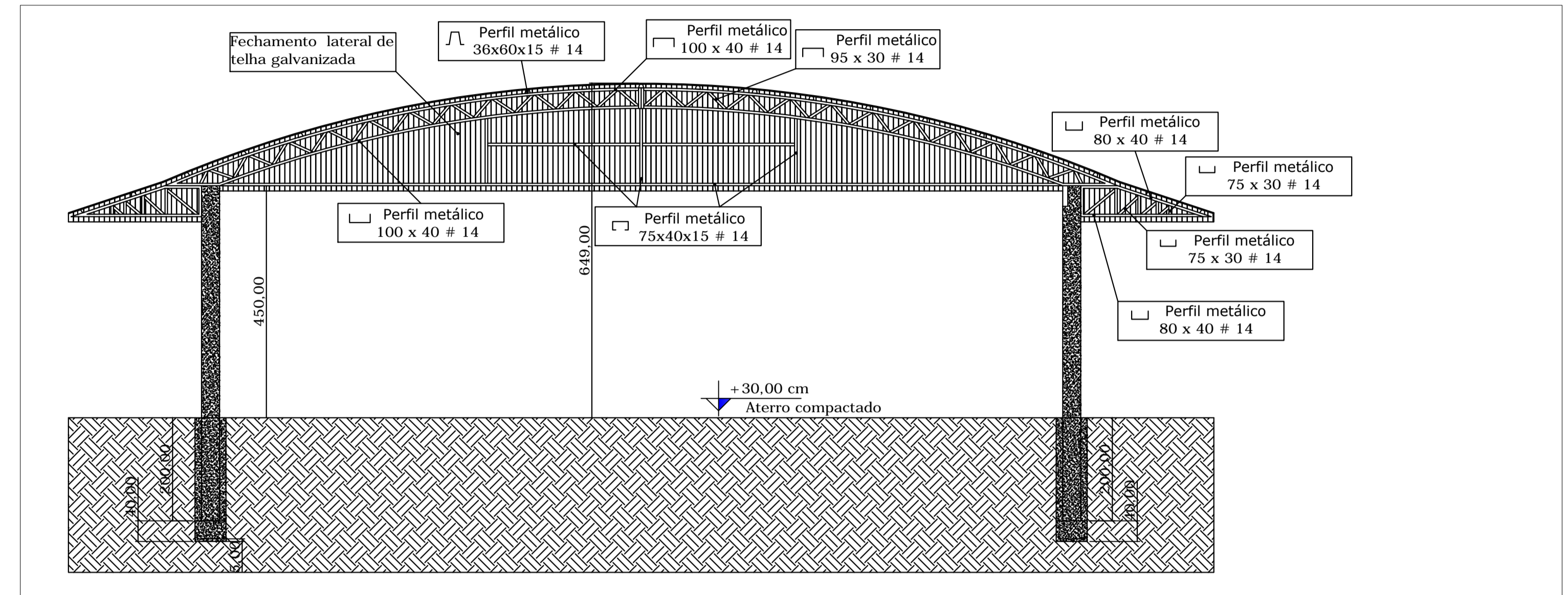


CORTE BB  
ESCALA 1:125



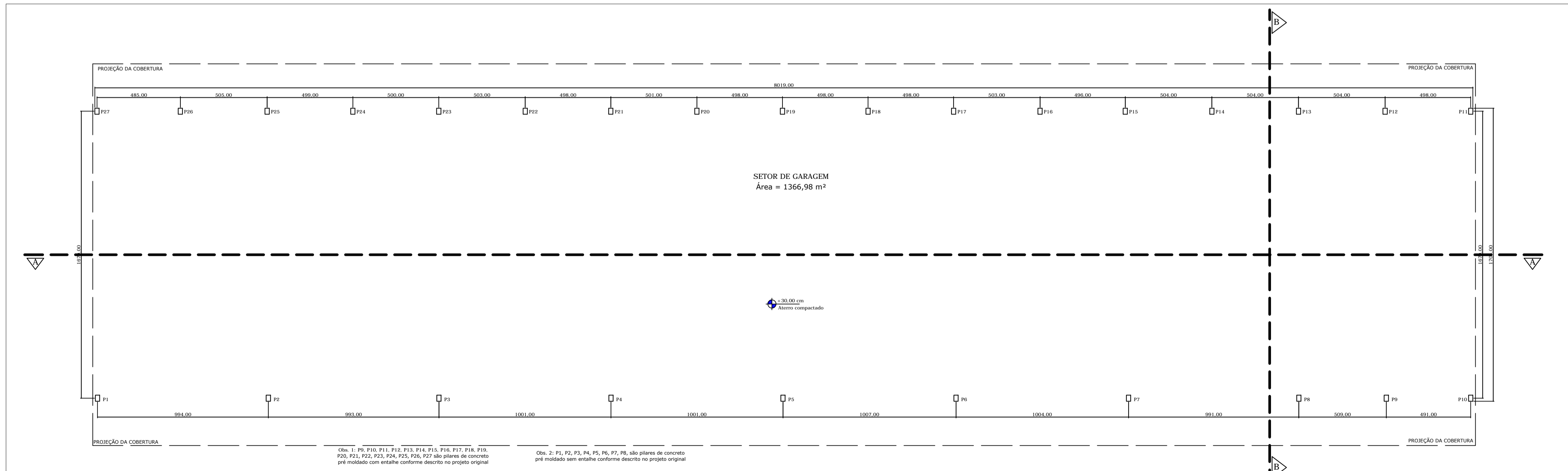
PLANTA DE SITUAÇÃO NO TERRENO  
ESCALA 1:750



CORTE AA  
ESCALA 1:75

MATERIAIS PARA A COBERTURA	
Perfil metálico	cm
36x60x15 # 14	168.966,00
100 x 40 # 14	83445,00
95 x 30 # 14	52.407,00
80 x 40 # 14	18.972,00
75 x 30 # 14	11.900,00
75x40x15 # 14	5.186,00
22 x 22 # 3 mm	3.850,00
75x40x15 # 14	1.035,00
Telha	m2
Telha galvanizada	1.902,72
Barra Circular	m
Barra Circular Ø 12,5	42.901,37

- OBSERVAÇÕES:
- Os pilares representados serão de Concreto Armado pré-moldado, seguindo as especificações técnicas do Projeto Estrutural e de Fundações;
  - A inclinação da Proteção Lateral em Telha Metálica segue a inclinação do telhado central do Galpão;
  - As estruturas de fundações neste Projeto Arquitetônico inseridas no solo são ilustrativas, suas especificações seguirão o respectivo Projeto Estrutural e de Fundações;
  - A execução dos muros de divisa do terreno não faz parte do planejamento desta obra.



PLANTA BAIXA DO GALPÃO  
ESCALA 1:150

PROJETO:	<b>ARQUITETÔNICO E ESTRUTURAL</b>	FRANCHA / FOLHAS:	01/02
ESPECIFICAÇÕES:	Construção de galpão de estrutura mista (metálica e concreto pré-moldado)		
ENDEREÇO:	Rua Osvaldir Prata Alves Quadra nº163 - Bairro Centro Marcelândia-MT		
PROPRIETÁRIO:	PREFEITURA MUNICIPAL DE MARCELÂNDIA		
ASSINATURA DO PROPRIETÁRIO:	PLANTA DE LOCALIZAÇÃO:		
ASSINATURA DO RESPONSÁVEL TÉCNICO:			
ESPECIFICAÇÕES DE ÁREA:	Terreno.....18.375,00 m <sup>2</sup> Construção.....1366,98 m <sup>2</sup> Área de cobertura...1.787,01 m <sup>2</sup> Taxa de Ocupação.....7,43%		
AUTENTICAÇÕES:			